

EIGENSCHAFTEN

400 Lumen
Hybride Energiequelle: Akku: 3.7v 1100mAh
Li-Ionen-Akkupack (im Lieferumfang enthalten) mit USB-C-Eingang
Funktioniert auch mit
3 × AAA-Standardbatterien
Sensor auf der Frontseite
Memory-Funktion
Im Dunkeln leuchtende Tasten
Reflektierendes Kopfband
IPX 4 witterungsbeständig
55 × 35 × 45 mm
79 g
Inklusive USB-C-Ladekabel
Wiederverwendbare, recycelbare
Aufbewahrungsbox inklusive (PP)

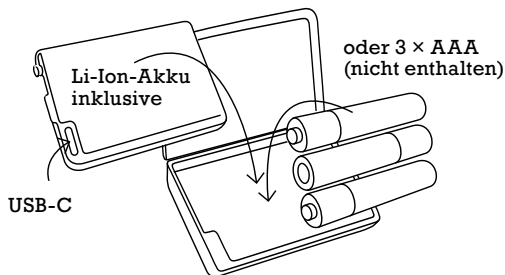
ERHÄLTICHE ERSATZTEILE

EE99015-S1 Head strap HEAD+BEAM
EE99015-C1 Charging cable
EE99015-BP1 Back plate HEAD+BEAM400
EE00015-BO1 Storage box

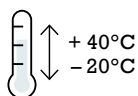
MATERIAL

100% recyceltes ABS-Gehäuse, Polyesterband.
Kabel: Nylon-Geflecht, Aluminium-Stecker
Gehäuse, Kupferdraht.

Batterien NICHT mit anderen Marken mischen.
Neue und gebrauchte Batterien NICHT mischen.



USB-C Kabel
(im Lieferumfang enthalten)



+ Bedienungsanleitung:
essential-elements.swiss


+ DAS PLUS ENTSCHEIDET.

Essential Elements ist die zuverlässige Marke aus der Schweiz mit dem Plus für die durchdachten Kleinigkeiten. Unsere Produkte sind: nützlich + praktisch und «as green as possible».

ESSENTIAL ELEMENTS AG

Flughofstrasse 52, CH - 8152 Glattbrugg
essential-elements.swiss

ESSENTIAL | ELEMENTS

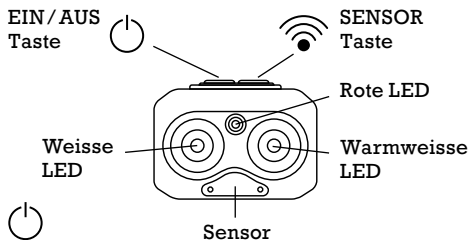


HEAD
+
BEAM
400

Made with
recycled
materials

STIRNLAMPE HYBRID

TECHNISCHE DATEN



MODUS TASTE

100% Weiss, 50% Weiss – 100% Warmweiss –
100% Weiss und Warmweiss – Rot blinken.

Langes Drücken schaltet die rote LED
direkt ein.



MODUS SENSORTASTE

Rote LED – 100% Weiss – 100% Warmweiss.

Winken zum Ein- und Ausschalten.



AUS TASTE

Drücken Sie die Ausschlaltaste nach
10 Sekunden in einem Modus dann schaltet
sich das Licht direkt aus.

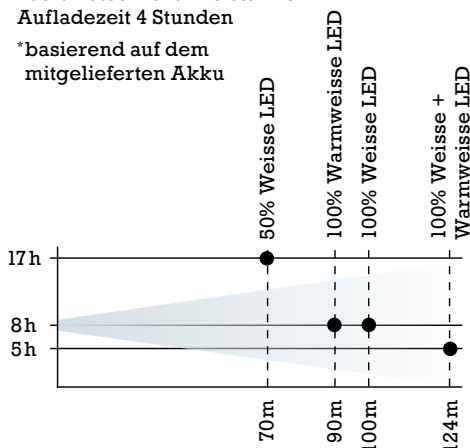
MEMORY-FUNKTION

Wenn Sie in einem Modus nach 10 Sekunden
ausschalten und wieder einschalten, startet
das Gerät im zuletzt verwendeten Modus.

LEUCHTDAUER*

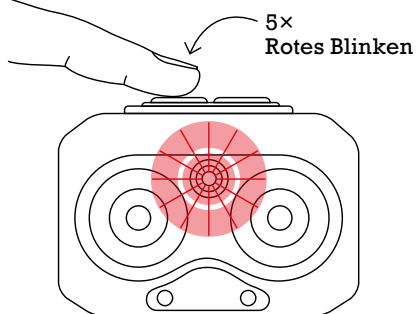
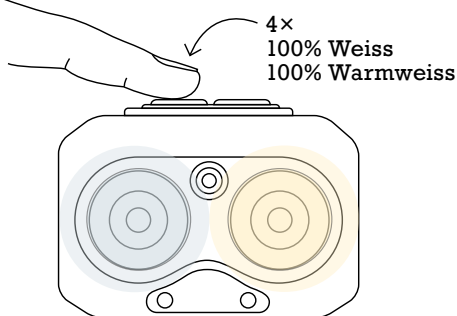
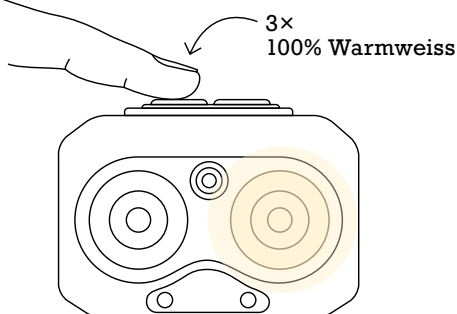
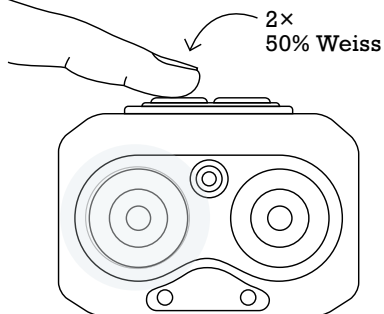
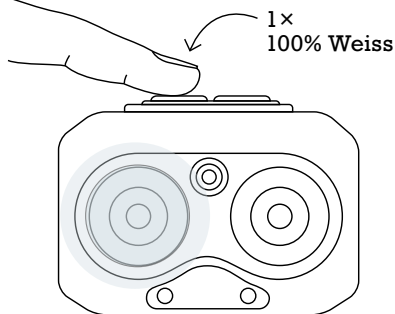
100% Weiss – 8 Stunden
50% Weiss – 17 Stunden
100% Warmweiss – 8 Stunden
100% Weiss und Warmweiss – 5 Stunden
100% Rotes Licht – 13 Stunden
Aufladezeit 4 Stunden

*basierend auf dem
mitgelieferten Akku

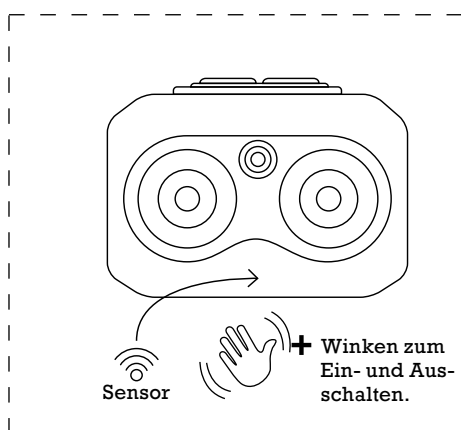
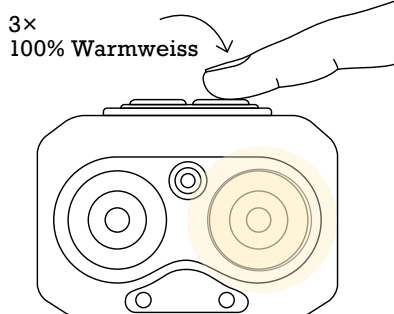
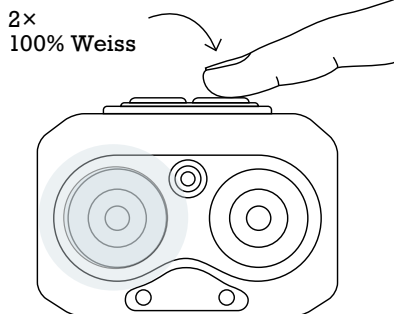
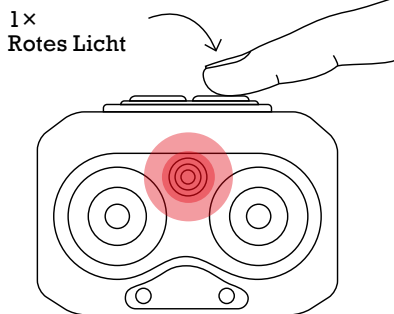




EIN-TASTE



SENSORTASTE



+ EIN-TASTE

Lang drücken, um auf rotes Licht umzuschalten.

+ MEMORY-FUNKTION

Wenn Sie in einem Modus nach 10 Sekunden ausschalten und wieder einschalten, startet das Gerät im zuletzt verwendeten Modus.